



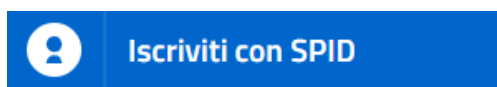
Ai Gentili Genitori
degli alunni NUOVI ISCRITTI
al Servizio Mensa delle scuole
di Thiene

Oggetto: Iscrizione Servizio Mensa Anno Scolastico 2026/2027 – Comune di Thiene

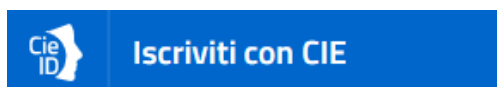
Gentile Genitore,

in allegato si trasmettono le informazioni per procedere con le iscrizioni online di suo/a figlio/a al servizio mensa delle scuole del Comune di Thiene per l'Anno Scolastico 2026/2027.

- Se non ha altri figli già iscritti, potrà procedere all'iscrizione online dal 18 APRILE al 26 LUGLIO 2026 collegandosi al Portale Genitori all'indirizzo web <https://www3.eticasoluzioni.com/thieneserenissimaportalegen> oppure all'App "Comunicapp". Una volta inserito il Comune, cliccare su uno dei seguenti bottoni blu:



oppure



Potrà inserire le credenziali SPID o CIE del genitore che verrà associato all'alunno.

Verrà poi reindirizzato alla pagina di Login del Portale Iscrizioni.

Codice Fiscale Alunno

Password

Comune

Comune di

⚠ Attenzione!! L'accesso da questa sezione deve essere eseguito solamente dai nuovi iscritti, per i **Rinnovi**, che utilizzano già il sistema informatizzato, bisogna effettuare l'accesso dal portale genitori ed effettuare l'iscrizione dall'apposita sezione.

Sono un Rinnovo Sono un nuovo iscritto

A questo punto dovrà:

- inserire **solo il codice fiscale del bambino** che si vorrà iscrivere;
- inserire il proprio **indirizzo e-mail** al quale arriverà un **codice di sicurezza** da inserire nella schermata successiva;

Per proseguire con l'iscrizione è necessario verificare l'email.
Inserire nel campo apposito l'indirizzo email e premere il tasto 'Invia email' per ricevere il codice di sicurezza da inserire per accedere alle iscrizioni.

Verifica Email

Email

Comune

[Indietro](#) [Invia email](#)

A red arrow points to the email input field.

Codice sicurezza inviato correttamente. Inserire il codice e premere il tasto Conferma per procedere con l'iscrizione.

Inserimento Codice sicurezza

Codice sicurezza

Comune

[Indietro](#) [Conferma](#)

A red arrow points to the security code input field.

- compilare tutti i dati richiesti e cliccare “VAI RIEPILOGO ISCRIZIONE” – “INVIA ISCRIZIONE”.

Privacy

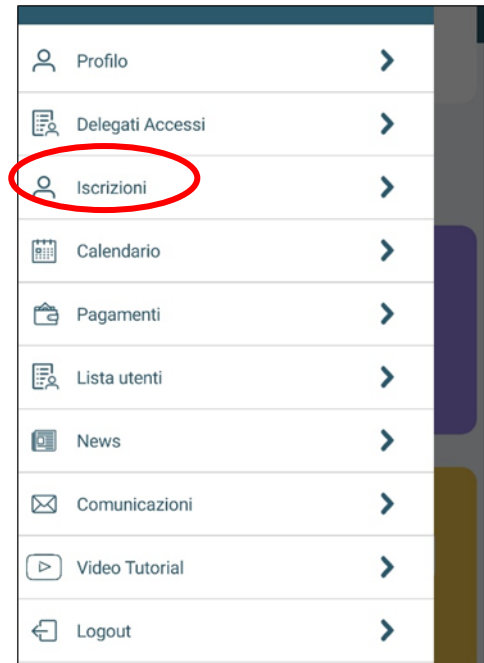
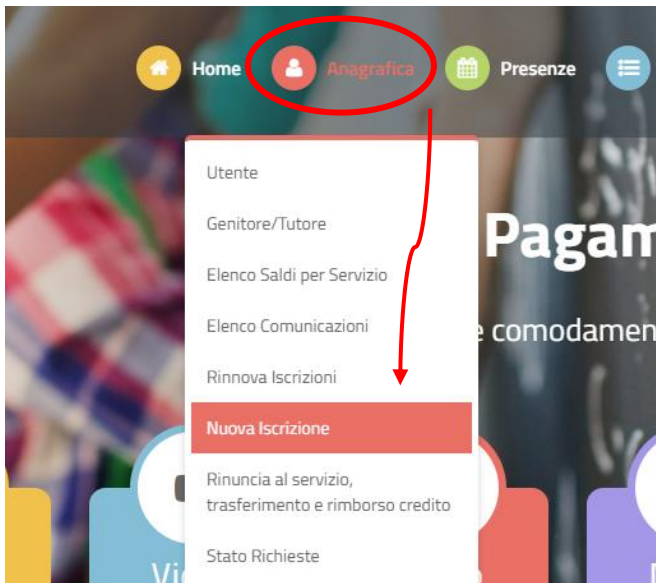
Autorizzo il trattamento dei miei dati personali ai sensi dell'art. 13 del regolamento (UE) n. 2016/679 e successive modifiche ed integrazioni, Codice in materia di protezione dei dati personali.

[Leggi Dettaglio Condizioni](#)

[Esci](#) [Salva Bozza](#) [Vai al riepilogo e invia l'iscrizione](#)

A red arrow points to the 'Vai al riepilogo e invia l'iscrizione' button.

- Se ha già un figlio iscritto invece, le basterà accedere al suo profilo tramite SPID/CIE del genitore associato all'alunno, per poi entrare nella sezione "Anagrafica" dal Portale Genitori all'indirizzo web <https://www3.eticasoluzioni.com/thieneserenissimaportalegen> o "Iscrizioni" da App "Comunicapp" – "Nuova Iscrizione" e seguire l'ultimo passaggio della procedura precedente.



Terminata l'iscrizione online, le verrà inviata una mail all'indirizzo indicato contenente la "Lettera Credenziali" nella quale sono indicati il CODICE UTENTE (necessario per il pagamento dei pasti presso gli esercenti) e il CODICE DI DISDETTA PASTO (da utilizzare per la disdetta tramite la telefonata al numero verde) assegnati al/la figlio/a che saranno **ATTIVI** a partire dal mese di **SETTEMBRE**.

L'iscrizione va effettuata **solo per il primo anno di utilizzo del servizio** e non dovrà essere ripetuta per gli anni scolastici successivi, per i quali sarà comunque necessario confermare l'adesione al servizio mensa effettuando il Rinnovo dell'iscrizione disponibile sul Portale Genitori.

Per ricevere assistenza nella compilazione della domanda, si potrà contattare **Serenissima Ristorazione** alla mail mensa.thiene@grupposerenissima.it.